



**Niet aanwezig?
Toch verantwoord examineren!**

Aanleiding verbetertraject Hoornbeeck College

- Onvoldoende inspectie-onderzoek oktober 2012
 - a. Betrouwbaarheid (2.2.2)
 - b. Verantwoordelijkheid examencommissie (2.3.2)
- Kwaliteitsborging
(PDCA zoals verwoord in gebied 4, WOT 2012)
- Beroepsgericht onderwijs (BGO)



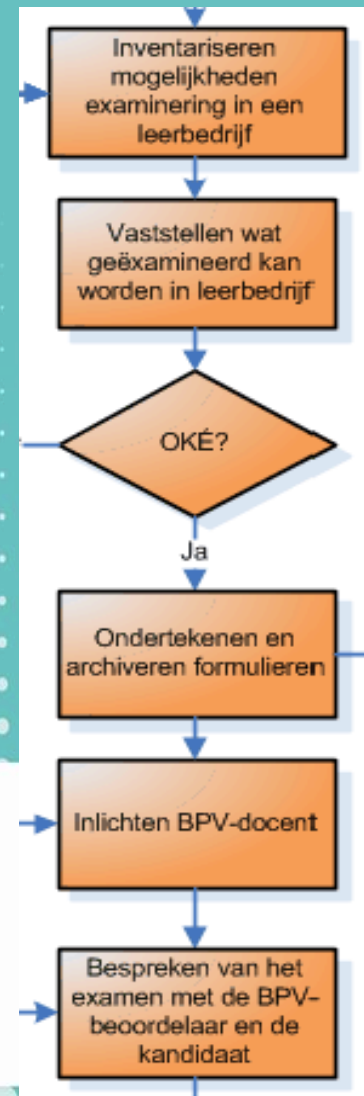
Procedure

Examinering in de BPV

- Drie fasen:
 - Voorafgaande aan de examinering;
 - Tijdens de examinering;
 - Na afloop van de examinering.
- Iedere fase is opgebouwd uit enkele processtappen



Fase 1 – voorafgaande aan examinering

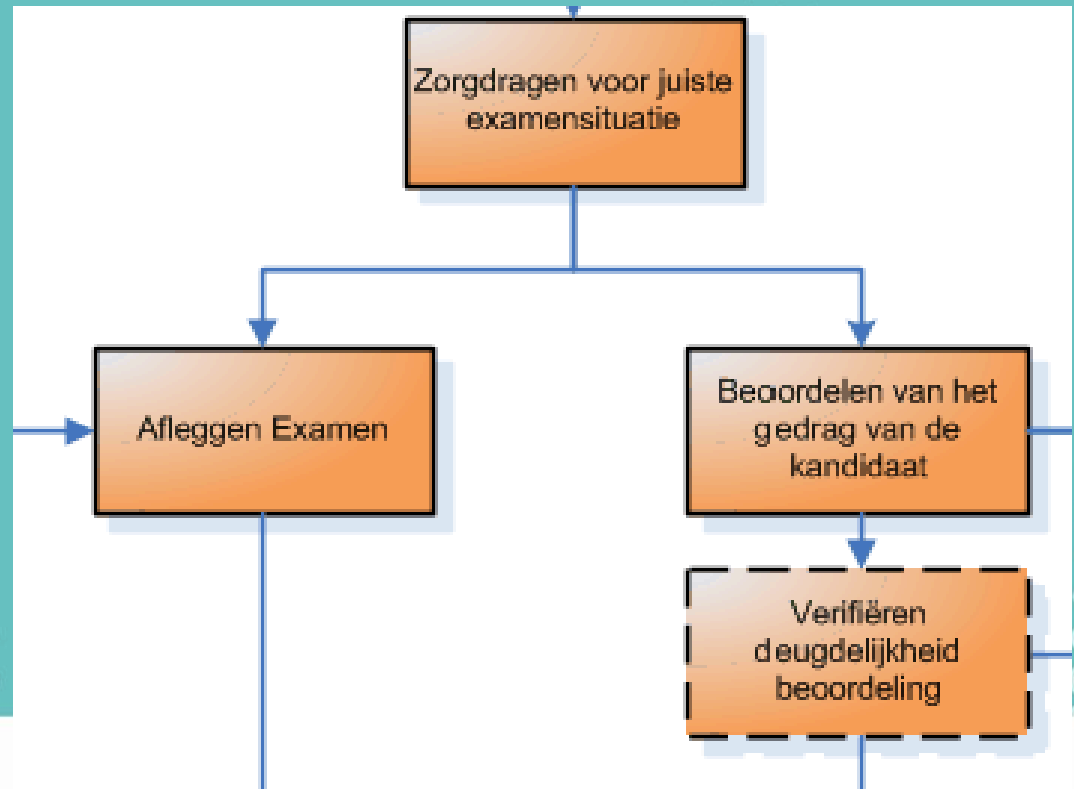


Kernwoorden Fase 1

- Check examencondities;
- Vastleggen wat er geëxamineerd wordt;
- Deskundigheid beoordelaar;
- Informeren betrokkenen.



Fase 2 – tijdens de examinering

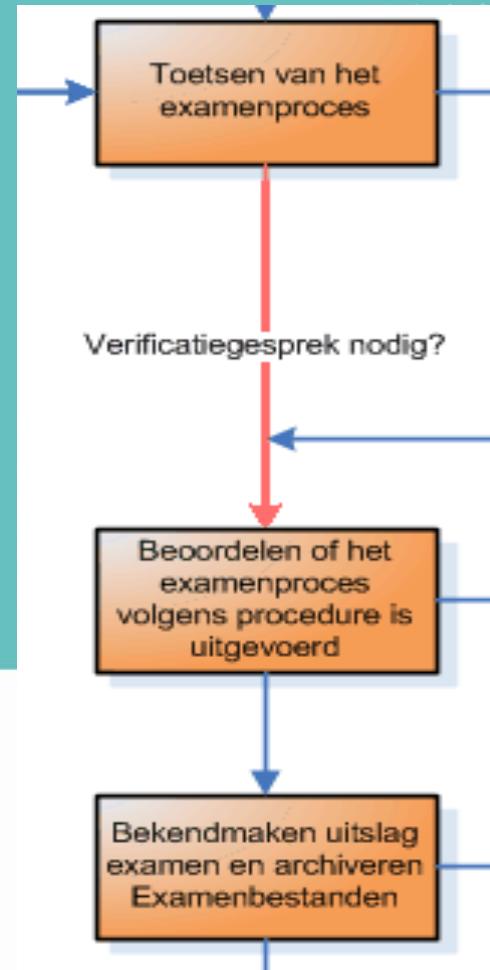


Kernwoorden Fase 2

- Ingevulde beoordelingsformulieren;
- Steekproef beoordelaar;
- Evaluatie student;
- Evaluatie leerbedrijf.



Fase 3 – na afloop van de examinering



Kernwoorden Fase 3

- Toetsen van het examenproces
 - Proces verlopen zoals beoogd?
 - Indien nodig: verifiëren
- Advies aan examencommissie
- Vaststellen resultaten + communicatie



Filmpje examinering in bpv



Evaluatie implementatie

- Fase 1 – Evalueren
 - Input van belanghebbenden
 - Input van externen
- Fase 2 – Verwerken input
- Fase 3 – Feedback op wijze verwerken input
- Fase 4 – Verwerken feedback en ter goedkeuring naar Directieteam



Bedankt voor jullie aandacht!

Contactgegevens:

Myranda van der Leeden: LeW@hoornbeeck.nl

Tonnie Nijse: NsA@hoornbeeck.nl

